



homecontrol®




Lanceres i  
foråret 2012

## TaHoma®

Tag kontrol over dit hjem,  
fra hvor du end befinder dig

HOME MOTION by  
**somfy**®

## Velbefindende betyder at dit hjem tilpasser sig din livsstil



### Med Tahoma er alt så nemt mellem mig og mit hjem!

Med Tahoma får jeg adgang til en ny verden af hjemautomation: nemt, lettilgængeligt og opgraderingsbart.

Med Tahoma er det mig som træffer beslutningerne: Jeg har kontrol over mit hjem!



Tahoma-grænsesnittedet består af fire menuer til programmering og styring af alt udstyr i hjemmet – nemt og sikkert.

### Jeg kan tilpasse min Tahoma\*\*



#### Konfigurer mit hjem

Jeg skaber en plan over hjemmet og navngiver alle io- og RTS-produkter (markiser, rullegardiner, persienner, screens, vinduesskodder, garageporte, belysning etc.). Jeg kan koble dem til de forskellige værelser i hjemmet.



#### Skab mine scenarier

Jeg vælger helt enkelt alle de enheder, som jeg vil styre samtidig (f.eks. et scenario som kører alle rullegardiner ned, lukker tagvinduer og tænder belysning ude og inde på samme tid).

#### Scenario?

**Det handler om at programmere hjemmet for at gøre livet nemmere!**

Ved at programmere flere scenarier kan du sætte en række motordrevne produkter eller modtagere i bevægelse samtidig, på specifikke tidspunkter eller med et enkelt tryk på en knap. Med scenarier kan du skabe og genskabe dit favoritmiljø når du ønsker det.



## Jeg kan styre mit hjem i realtid



### Jeg kan styre alle io- og RTS-produkter i mit hjem

- Individuelt (markiser, rullegardiner, persiener, screens, vinduesskodder, garageporte, belysning etc.)
- Pr produktgruppe (f.eks. alle markiser).
- Gennem scenarier.



**Jeg kan i realtid se** udstyrets eksakte stilling: solafskærmningen halvvejs nede, garageporten helt lukket.

Gælder io-produkter

## Jeg kan programmere mine scenarier, så de passer mig Uanset om jeg er hjemme eller ej, så kan mine scenarier aktiveres automatisk:



### Afhængigt af tidspunktet

Jeg kan programmere mine scenarier, så de aktiveres automatisk hver dag i ugen, på et tidspunkt som jeg vælger. Eller jeg kan programmere forskellige tider på forskellige dage (jeg kan eksempelvis programmere et "god morgen-scenarier" som starter kl. 7.30 mandag til fredag og kl. 9.00 i weekenderne).



### Afhængigt af sollyset

Om sommeren kan solafskærmningen for eksempel aktiveres så snart solen når en forindstillet grænseværdi. Brug solsensoren som et skumringsrelæ til at tænde belysningen ude og inde.

\*Physibel-studie udført for den europæiske solafskærmningsorganisation (ES-SO) i Bruxelles.

\*\* Tahoma er kompatibel med alt udstyr som indeholder io-homecontrol®-teknologi, samt med RTS-produkter (Radio Technology Somfy®). io-homecontrol® er en kommunikationsprotokol, som deles af en række større varemærker, hvis produkter efterhånden udvikles til at omfatte denne protokol. I dag kan du allerede styre markiser, screens, uvendige persiener, tagvinduer, låger, garageporte, yderdørens lås, belysning og elektriske apparater. I morgen vil du også kunne styre alarm, varme, luftkonditionering og mere ...

## Med Tahoma® sparer jeg energi!

### Om vinteren:

Jeg kan programmere mine vinduesskodder til automatisk at lukke ved skumringstid, som en ekstra isolering for mine vinduer, hvilket indebærer op til 10% besparelser på varmeomkostningerne.\*

### Om sommeren:

Solsensoren regulerer automatisk mine markiser, screens og rullegardiner. På den måde kan jeg holde huset svalt, også når jeg ikke er hjemme. Desuden kan jeg sænke indendørstemperaturen med op til 9 °C med naturlige midler.



**Tryghed** indebærer at jeg kan håndtere uventede hændelser, hvor jeg end be



**Med Tahoma er alt så trygt mellem mig og mit hjem!**

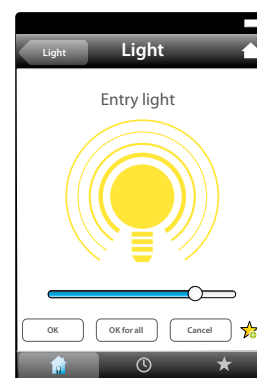
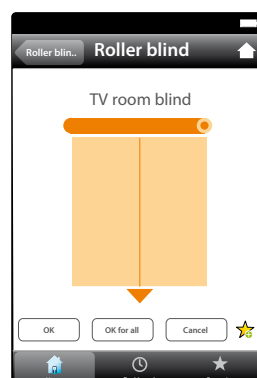
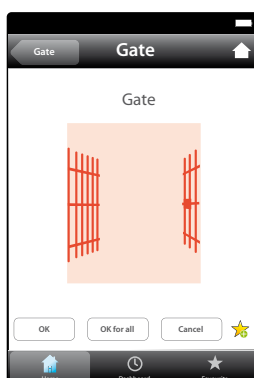
Hvor jeg end befinder mig, så er jeg altid i kontakt med mit hjem, da jeg kan fjernbetjene det.




**Hvor jeg end er, så kan jeg kontrollere udstyret i mit hjem**

Jeg kan håndtere alt udstyr i mit hjem fra kontoret (via min PC) eller til og med på rejsende fod (via en smartphone eller en surfplade med Internetttilslutning).

Jeg kan når som helst kontrollere tilstanden af et bestemt udstyr i realtid - åben eller lukket, til eller fra - og gribe ind ved behov.



finder mig

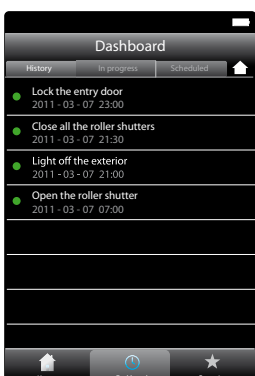


**Hvor jeg end er, så kan jeg kontrollere, at mine instruktioner er blevet gennemført på korrekt måde**

**Alt er under kontrol takket være kontrolpanelet.**

Jeg kan også kontrollere, at de programmerede foranstaltninger har virket som de skal.

Gælder io-produkter



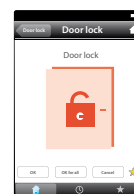
**> Storm på vej?**

Fra min mobil kan jeg tjekke om markisen på mit udested er kørt ind – og tagvinduerne er lukket. Jeg ved at mine instruktioner er udført korrekt.



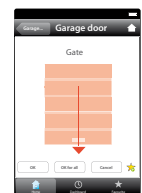
**> Hvad sker der, hvis min datter taber sin nøgle?**

Jeg kan åbne døren for hende med bare et par klik på min mobil. Desuden får jeg straks en bekræftelse på at hun er i sikkerhed inde i huset.



**> Jeg kan være sikker på at huset er ordentligt sikret**

Fra min mobil tager det kun nogle sekunder at kontrollere at vinduesskoderne, yderdøren og garagen er lukket. Jeg behøver ikke længere at gå en kontrolrunde omkring hele huset inden jeg forlader hjemmet.



# Det her behøver du at vide om TaHoma

## Tahoma består af to dele:

### En styreboks som er nem at installere



- Den bevirker at du nemt kan aktivere al udstyr i huset.
- Tahoma-boksen sender signalet til og fra dine solafskærmninger og radiomodtager.

- I hjemmet er din Tahoma-boks tilsluttet din router.
- Din installatør kan koble sig til boksen og udføre de indstillinger som kræves.

### Et abonnement

- Abonnementet giver dig adgang til det web-baserede Tahoma-grænsesnit.
- Der får du adgang til et sikkert, adgangskode-beskyttet HTTPS-websted.
- Tegn dit abonnement på [www.somfy.se](http://www.somfy.se)

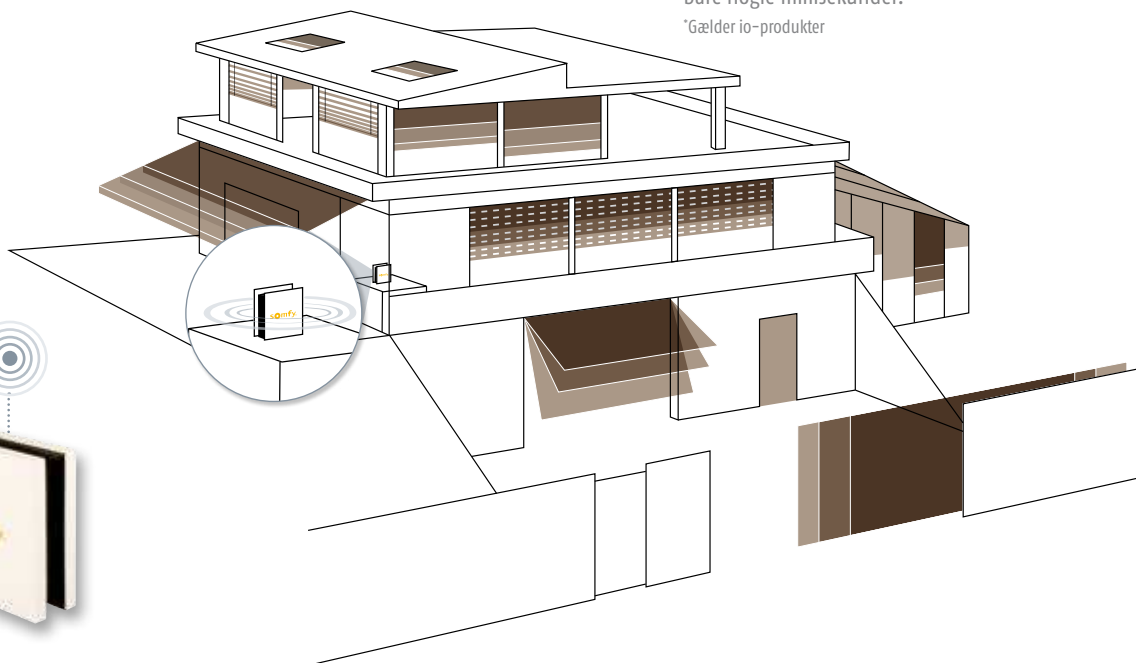
## Tahoma: hvordan virker det?

1. Du sender en instruktion via en computer, en surfplade eller en telefon, som er tilsluttet til Internettet.

2. Din instruktion modtages af en sikker server, som dirigerer den til Tahoma-boksen i dit hjem.

3. Denne boks sender derefter instruktionen til den aktuelle io-homecontrol®-enhed eller RTS-enhed, som sender et retursignal\* som bekræftelse. Boksen sender derefter dette signal tilbage til dig. Hele processen tager bare nogle millisekunder.

\*Gælder io-produkter



### Tahoma-boksen

#### Betyder tryghed!

Selv om jeg ikke er hjemme, kan jeg kontrollere at mine indstillinger er udført korrekt.\*

\* Gælder kun udstyr som omfattes af radioteknologien i io-homecontrol. RTS-produkter kan stadig styres af surfpladen.

#### Betyder kontrol!

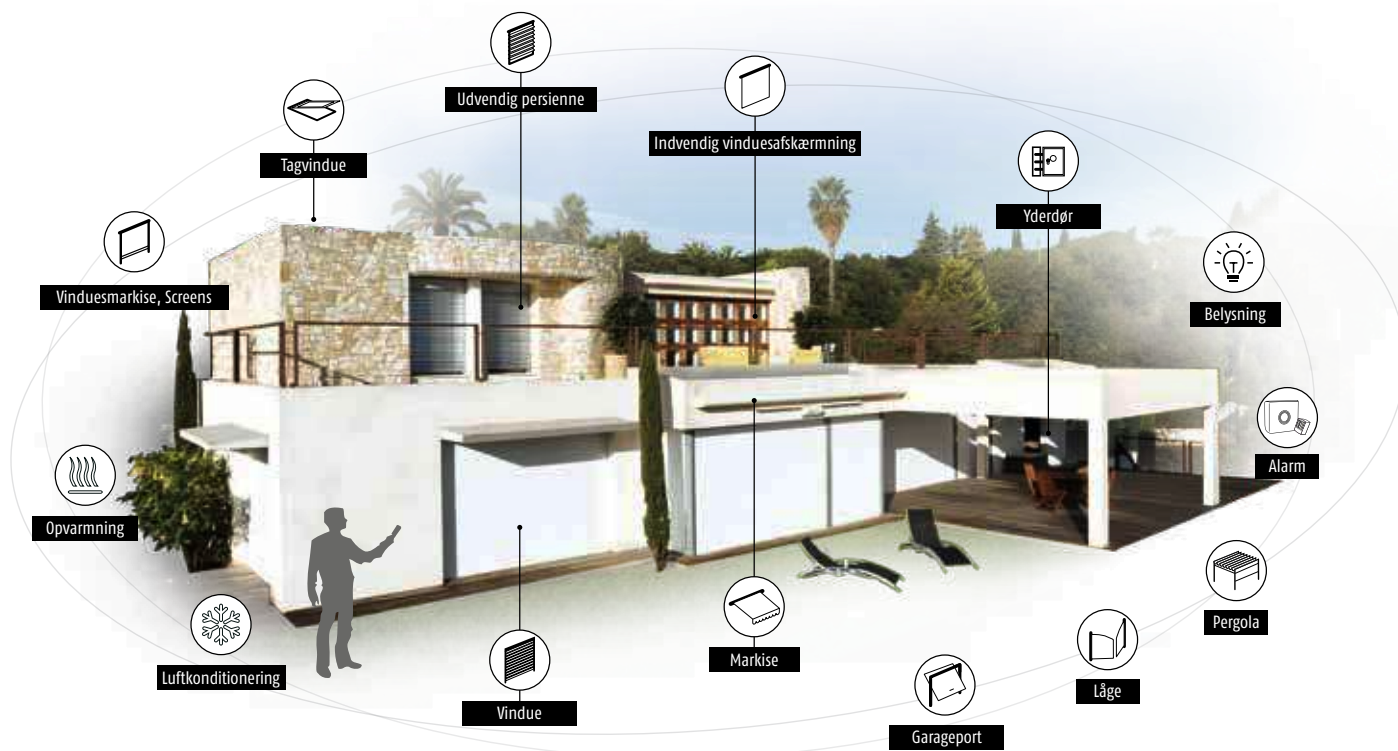
Jeg har altid kontrol over mit hjem: Jeg kan håndtere mit udstyr efter smag og behag og inaktivere automatiske scenarier når som helst.

### Somfykvalitet

Somfys motorer er konstruerede og testede til at holde til tusindvis af cyklusser, også under ekstreme vejrforhold. Inden de installeres i dit hjem, testes 100 % af Somfys produkter på produktionslinjen. Somfy garanterer sine produkter i fem år for sine installatør- og producenterkunder.



# På vej mod intelligente hjem med io-homecontrol®, takket være forhold som bygger på enkelhed



Med io-homecontrol® kan Somfy-produkter kommunikere og interagere med hinanden samt også med produkter fra andre kendte brands inden for hjemmestyrt.

## Hvad er io-homecontrol®?

io-homecontrol® er den nye radiokommunikationsstandard for installation i hjemmet. Somfy integrerer io-homecontrolteknologi i markiser, låger, garageporte og belysning samt i vindues-skodder.

Somfy deler denne teknologi med andre kendte brands der også leverer installation til hjemmet.

## Det intelligente hjem er nu inden for rækkevidde og er nemt at bruge

io-homecontrol® er nemmere og billigere at installere, lettere at opgradere når behovene ændres og giver garanteret kompatibilitet i lang tid mellem de forskellige produktfabrikater i byggebranchen.

## Ved at vælge io-motoriserede produkter kommer dit hjem til at være "io-ready" allerede fra starten

Med garanteret kompatibilitet kan tilføjes udstyr hen ad vejen: Alle nye "io-produkter" integreres automatisk i systemet.

## io-homecontrol® -partnere

ASSA ABLOY



GRUPE ATLANTIC

SECUYOU

CIAT

somfy.

Honeywell

VELUX

niko

OVERKIZ

Indow aster.  
Natural Ventilation

## Din io-homecontrol® installation med 4 ord

### To-vejs

#### En kommunikativ installation:

io-homecontrol® gør det muligt at udveksle information mellem styreenheder, automatiserede systemer og motorer og tillader genkobling i realtid, hvilket gør installation, brug og vedligeholdelse enkel og sikker.

### Multi-frekvens

#### Pålideligere overførsel:

io-homecontrol® skanner tre radiofrekvenser mellem 868 og 870 MHz og vælger automatisk den bedste frekvens til at overføre kommandoen.

### Krypteret

#### Dialogen er 100% sikker:

Den manipulerings sikre 128-bit krypteringsnøgle modstår alle indtrængningsforsøg. Denne krypteringsnøgle er eksklusiv for hvert anlæg og har samme sikkerhedsniveau som en transaktion på en Internetbank.

### Rækkevidde

**Garanteret dækning:** Den frekvens som bruges giver udmærket signalspredning i boliger og garanterer dækning inden for en radius på mindst 20 m i en betonbygning. Ude i det fri kan rækkevidden strække sig til mindst 200 m. Ved behov kan rækkevidden let øges ved at du tilføjer en Somfy repeater.

**SOMFY Nordic, Danmark**

Grønlandsgade 3

5300 Kerteminde

Danmark

Tlf: 65 32 57 93

Fax: 65 32 57 94

[www.somfy.dk](http://www.somfy.dk)

© 2011, Somfy Nordic AB • TaHoma • 11213

HOME MOTION by  
**somfy**®



io-homecontrol® er avanceret og sikker teknik som er let at installere. Produkter med etiketten io-homecontrol® kan kommunikere med hinanden og dermed øge komforten, forbedre sikkerheden og spare energi.

[www.io-homecontrol.com](http://www.io-homecontrol.com)